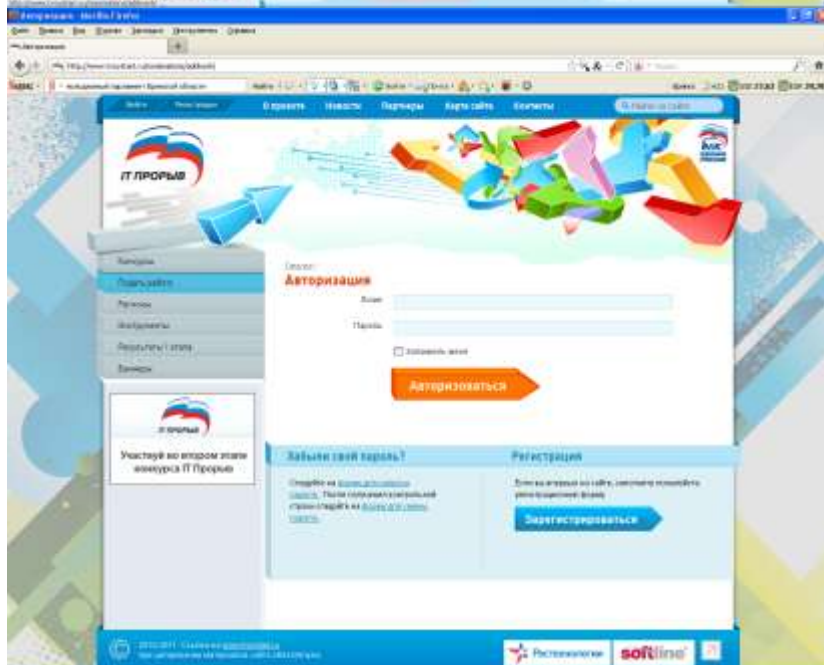


Памятка как зарегистрироваться и добавить свою работу на конкурс

1. Заходим на сайт
<http://www.tvoystart.ru/>.



2. Переходим в левом меню в раздел «Подать работу». Вас попросят авторизоваться или зарегистрироваться. Выбираем кнопку «Зарегистрироваться».

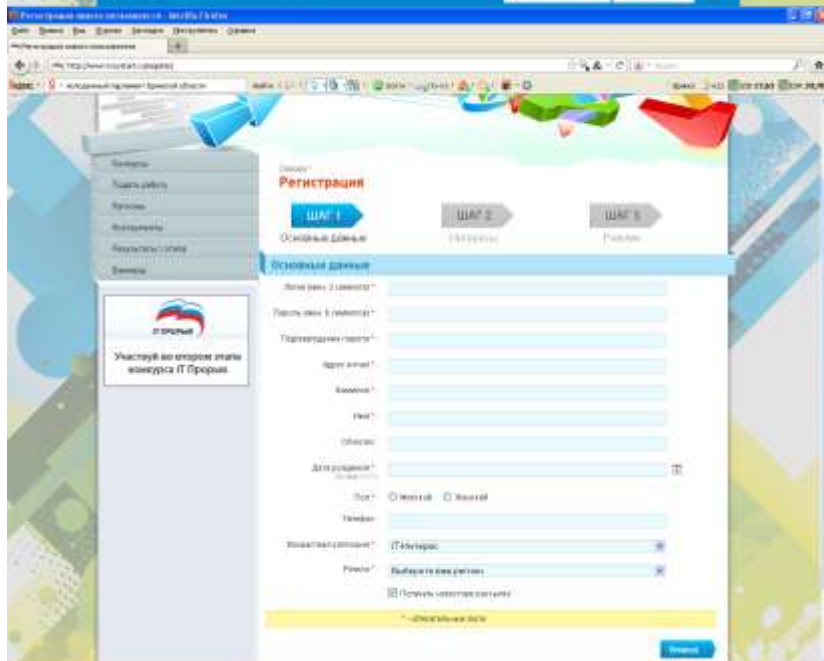


3. Заполняем данные (Шаг 1)

Обязательно заполнить поля следующими данными:

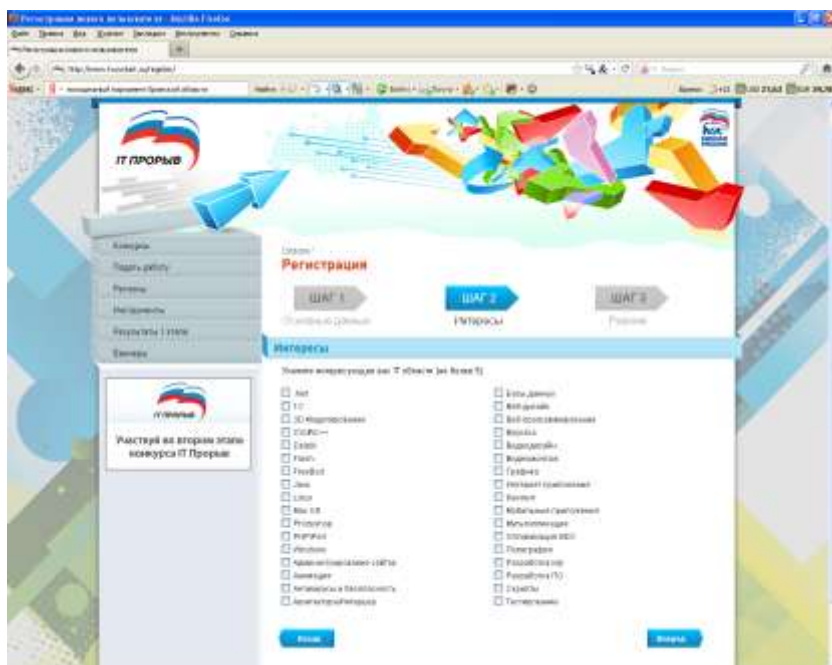
Возрастная категория: *IT-идея*
Регион: *Брянская область*
Город: *Брянск или Ваш город*

Нажимаем кнопку «Вперед»



4. Заполняем информацию об интересах (шаг 2)

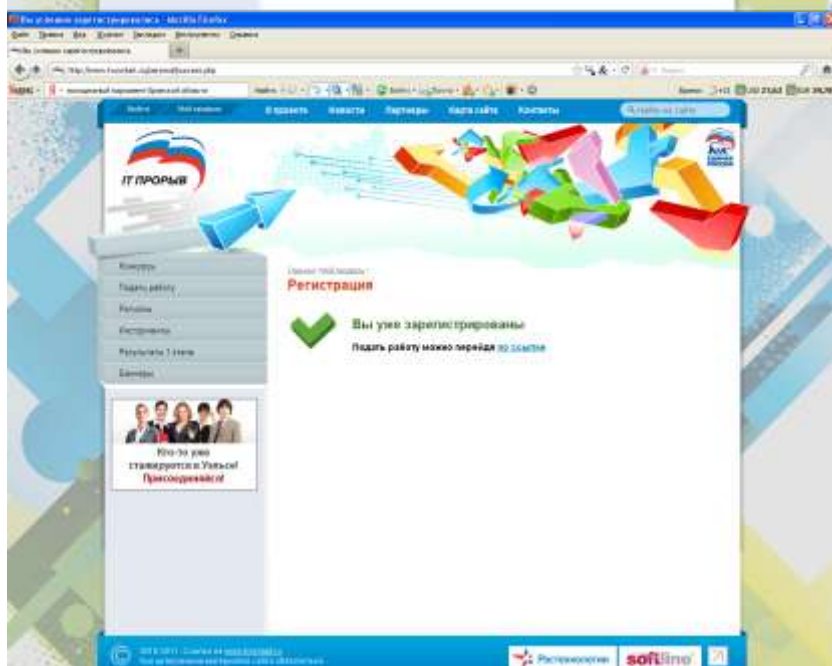
Нажимаем кнопку «Вперед»



5. На шаге 3 вводим резюме о себе

Обязательно в резюме указать студентом какого ВУЗА являетесь, в какой группе и на каком курсе учиться.

Нажать кнопку «Зарегистрироваться»



6. Проходим по ссылке к добавлению проекта.

Заполняем информацию о конкурсной работе.

